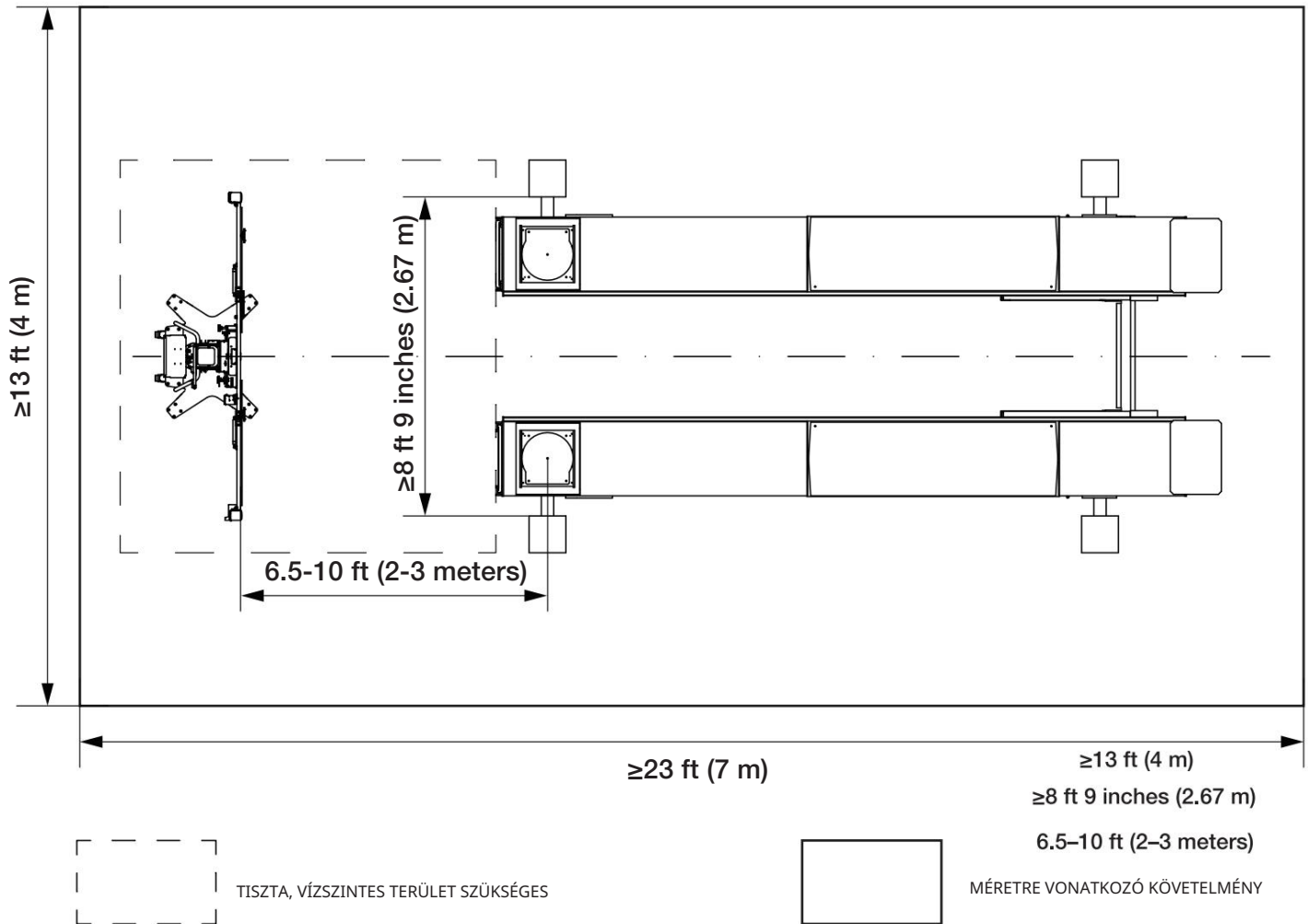


Köszönjük, hogy megvásárolta ezt az Autel IA900WA kalibrációs keretet. A kalibrációs keret kerékiegyenlítéshez vagy ADAS kalibráláshoz történő használata előtt megfelelő munkaterületet kell előkészíteni. Ez a dokumentum bemutatja és leírja az ezekhez az eljárásokhoz szükséges ideális helyet. Kérjük, figyelmesen olvassa el a terméket.


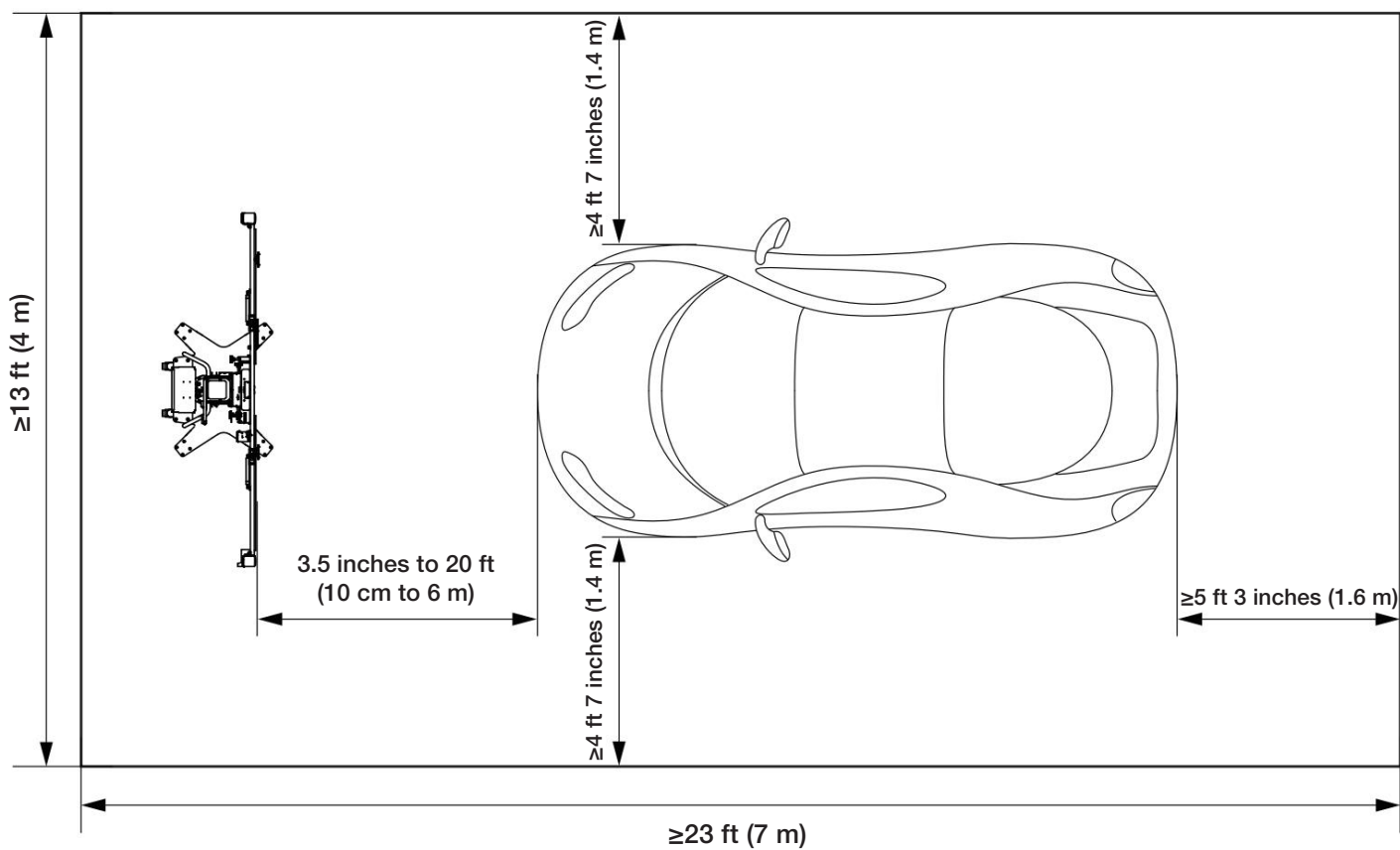
FUTÓMŰBEÁLLÍTÁSHOZ



KÖVETELMÉNYEK:

1. Az IA900WA kalibrációs keret kerékiegyenlítéshez történő használata esetén legalább 7 m hosszú, 4 m széles és 3 m magas munkaterület szükséges.
2. Helyezze az IA900WA kalibrációs keretet kb. 2-3 méter távolságra közvetlenül a dupla ollós emelő elé, ügyelve arra, hogy az IA900WA kalibrációs keret közepe egy vonalban legyen az emelő közepével.
3. Négyoszlopos emelő használata esetén a fenti követelményeken túlmenően az emelő elhelyezéséhez legalább 2,67 m szélességre van szükség.

ADAS KALIBRÁLÁSHOZ



MÉRETRE VONATKOZÓ KÖVETELMÉNY



KÖVETELMÉNYEK:

1. Az IA900WA kalibrációs keret ADAS kalibrálásához legalább 7 m hosszú, 4 m széles és 3 m magas munkaterület szükséges.
2. Helyezze az IA900WA kalibrációs keretet 10 cm és 6 m közötti távolságra közvetlenül a jármű elé, ügyelve arra, hogy az IA900WA kalibrációs keret közepe a jármű közepével egy vonalban legyen.
3. A jármű mindkét oldalán (bal és jobb oldalon) legalább 1,4 m szabad helyre, a jármű mögött pedig legalább 1,6 m szabad helyre van szükség.